

中国サイクルグランプリ 2017

募集要項

主 催	広島県自転車競技連盟		
主 管	広島県自転車競技連盟		
後 援	(一財)中央森林公園協会(予定)		
協 賛	未 定		
開催日時	2017年10月8日(日)		
会 場	広島県立中央森林公園	1.5km コース、3.2km コース、12.3km コース	

参加資格および表彰

(1)各カテゴリー共通
自転車走行に支障をきたさない健全な男女
各カテゴリー1位から3位に表彰状及び副賞
4位から6位までに表彰状を贈呈します。

(2)チャイルド	1.5km ｺｰｽ×2周	小学校3年以下の男女	30名以下
(3)キッズ	1.5km ｺｰｽ×3周	小学校4~6年生の男女	30名以下
(4)ジュニア	12.3km ｺｰｽ×1周	中校生の男性	50名以下
(5)レディース	12.3km ｺｰｽ×1周	中校生以上の女性	50名以下
(6)クリテリウム	3.2km ｺｰｽ×6周	中学生以上の男女	50名以下
(7)スポーツ	12.3km ｺｰｽ×1周	高校生以上の男性	50名以下
(8)ノービス	12.3km ｺｰｽ×2周	中校生以上の男女	50名以下
(9)エキスパート	12.3km ｺｰｽ×3周	中校生以上の男女	80名以下
(10)エリート	12.3km ｺｰｽ×6周	中校生以上の男女	80名以下
(11)個人タイムトライアル	3.2km ｺｰｽ×1周	中学生以上の男女	20名以下
(12)1時間耐久サイクルマラソン	3.2km ｺｰｽ×1時間	中学生以上の男女	50名以下

※ジュニアクラス1位に山根杯(広島城北学園自転車部元監督の功績を祈念)を贈呈する。

申 込 **2017年9月21日(木)締切**

申込方法 **スポーツエントリーによる。**

①【WEB】よりエントリー

※エントリーサイトのURLは決定後、広島県自転車競技連盟WEBサイトに掲

載します

② 【電話申込】 電話：0570-550-846

（平日 10：00～17：30 ガイダンスに従って「1」を押してください）

※通話料は申込者負担です。

※お支払に関する案内をいたしますので、メモをご用意ください。

※参加料はクレジットカードか、コンビニエンスストアでの支払いとなります。

※IP電話、PHS、ケーブルテレビ電話、海外からの電話は繋がりませんのでご了承ください。

参加料

・チャイルド	1,000円
・キッズ	1,000円
・ジュニア	3,000円
・レディース	3,000円
・クリテリウム	4,000円
・スポーツ	4,000円
・ノービス	4,000円
・エキスパート	5,000円
・エリート	6,000円
・個人タイムトライアル	3,000円
・1時間耐久サイクルマラソン	4,000円

競技規則

（公財）日本自転車競技連盟規則および大会特別規則によります。

参加上の注意

- （1）健康保険証を持参してください。
- （2）各自でスポーツ安全保険等の傷害保険に加入してください。
- （3）スタートリスト、注意事項等はコミュニケとして必要に応じ随時広島県自転車競技連盟WEBサイトに発表します。郵送にての連絡は行わないので、各自ウェブサイトでご確認ください。

広島県自転車競技連盟 WEB サイト URL: <https://hiroshima-cf.info>

- （4）本大会では計測チップを利用します。出走しなかった選手、レースを終了した選手は完走、リタイアに関わらず受付テント横の所定の返却場所に計測チップを返却してください。
- （5）チャイルドクラスは保護者の伴走を認めます。
- （6）JCF公認ヘルメットを使用すること。（小学生はSGマーク付きのヘルメットでも可）
- （7）天災等で大会が中止となった場合でも参加費は返却できませんのでご了承ください。
- （8）競技の進行状況は、アナウンスにより告知します。
- （9）エリートカテゴリーではJCF競技規則を遵守した自転車および服装で参加すること。

その他のカテゴリーにおいてはマウンテンバイク、クロスバイクの使用を認めますが、泥除け、スタンドおよび落下しやすいものは取り外してください。DHバーなどのTT用ハンドルの使用は個人TTのみ使用を認めます。

- (10) レース中はビデオカメラ、携帯電話、音楽プレーヤー等の使用を禁止します。
- (11) ノービス、エキスパートおよびエリートカテゴリーにおいて先頭の選手がフィニッシュラインを通過して10分を経過した選手は競技途中においても失格とします。
- (12) 競技途中で自ら棄権した選手が自力でフィニッシュ地点もしくは駐車場に戻る場合はゼッケンはずし、スタート順方向に走行し、フィニッシュ地点の競技役員に棄権した旨を通知すること。

テクニカルガイド

レーススケジュール

カテゴリー	距離 (周回数)	受付時間	サインシート 締切時間	スタート時間	表彰予定時間
個人 タイムトライアル	3.2km (3.2km × 1 周回)	7:30~7:45	7:45	8:00	10:10
一時間 サイクルマラソン	3.2km (3.2km × 1 時間)	7:30~8:25	8:25	8:40	10:10
クリテリウム	19.2km (3.2km × 6 周)	8:00~9:35	9:35	9:50	10:45
キッズ	4.5km (1.5km × 3 周)	8:00~9:25	10:25	10:40	11:15
チャイルド	3.0km (1.5km × 2 周)	8:00~10:45	10:45	11:00	11:40
スポーツ	12.3km (12.3km × 1 周)	8:00~11:10	11:10	11:25	11:40
ジュニア	12.3km (12.3km × 1 周)	8:00~11:10	11:10	11:25 予定	12:30
レディース	12.3km (12.3km × 1 周)	8:00~11:10	11:10	11:25 予定	12:30
エキスパート	36.9km (12.3km × 3 周)	8:00~11:55	11:55	12:10	12:30
エリート	73.8km (12.3km × 6 周)	8:00~13:00	13:15	13:30	15:30
ノービス	24.6km (12.3km × 2 周)	8:00~13:00	15:15	15:30	16:30

※スポーツ、ジュニア、レディースクラスについては、エントリー締切後に時差スタートとするか混走るとするか決定致します。スタートリストに記載のスタート時間をご確認ください。

注意事項

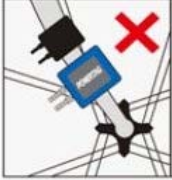
1. 公園の開門時間はAM6:30です。
2. 来場後、スタートゴール地点にて受付を行い、ゼッケン、チップを受け取ってください。受付は13時まで開設しています。

3. 受付向かい側テント（大会本部前）にサインシートがあります。スタート 15 分前までに必ずサインしてください
4. 出走時間等が変更される場合はアナウンスによって告知しますのでご注意ください。
5. 試走時間について
 - ・3.2km コース：AM7:00 から AM7：40 です
 - ・12.3km コース：10:30（3.2km コースでのレース終了後）から AM11：15(11 時以降あらたにスタート出来ません。)但し、スタートゴール地点のホームストレートはチャイルド、キッズのレース終了まで走行出来ませんので迂回をお願いします。
試走時間中は大会関係車両等が入る場合がありますので注意して走行してください。
6. チャイルド、キッズクラスは特設コースに逆走となる部分があるため試走が出来ません。ご了承ください。
7. 駐車は公園内の駐車場（第4駐車場を除く）、S/F 地点手前約 100mから第9駐車場への坂の入口までの法面側および第7駐車場から第9駐車場入口の坂の手前までの車道左側（路肩に乗り上げる）とします。
第7駐車場から第9駐車場入口の坂の手前に駐車する場合は車道に縦列（進行方向のまま）駐車して通路側にリアゲートを開かないでください。駐車場が不足しますので駐車エリアでのテント類の設置は禁止します。係員の指示は厳守してください
8. 当日は、大会本部上のグラウンドにて別イベントが開催されているため、グラウンド横の第9駐車場は使用できません。また、第4駐車場では自動車のイベントが開催されるため使用できません。
9. グラウンド周囲の遊歩道および園内道路でのウォーミングアップは厳禁です。
10. 第8駐車場は試走開始のAM7：00 からクリテリウムが終了するまで出入庫できません。
 11. エリートクラスではレース開始後2周回完了後（24.6km以降）から、5周回完了前（61.5kmまで）までの3周のみに限りスタート・フィニッシュ地点手前300mから100m付近の指定場所にて補給を認めます。
 12. すべてのカテゴリーにおいて、競技者はいかなる場所でも食料、食料袋、ボトル、衣服等を投機してはなりません。但し、エリートカテゴリーでは補給を認めますのでフィニッシュ地点手前の定められた補給エリアにおいてチーム関係者によって回収できる場合は十分に注意して補給エリアに投機することを認めます。
 13. ニュートラルサービスはノービス、エキスパート、エリートクラスのみ行います。
 14. 計測チップを使用します。フロントフォーク（左右どちらでも可）計測チップ、ゼッケンは必ずゴール付近の指定場所で返却してください。計測チップの固定方法は下図を参照してください。
 15. ゼッケンは必ず背中中央に一枚、右横腹に1枚装着してください。

■フロントホーク固定式 計測タグ

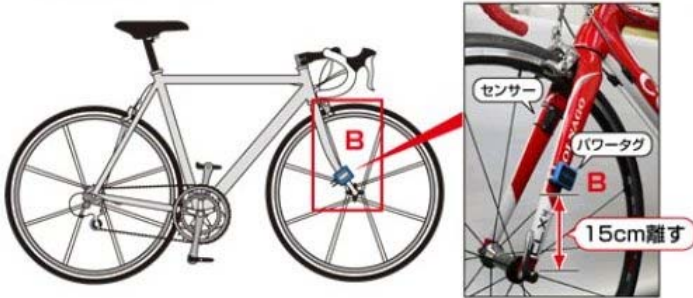
A パワータグセット

- ・パワータグ1コ
- ・結束用具(タイラップ)2本



① ご注意

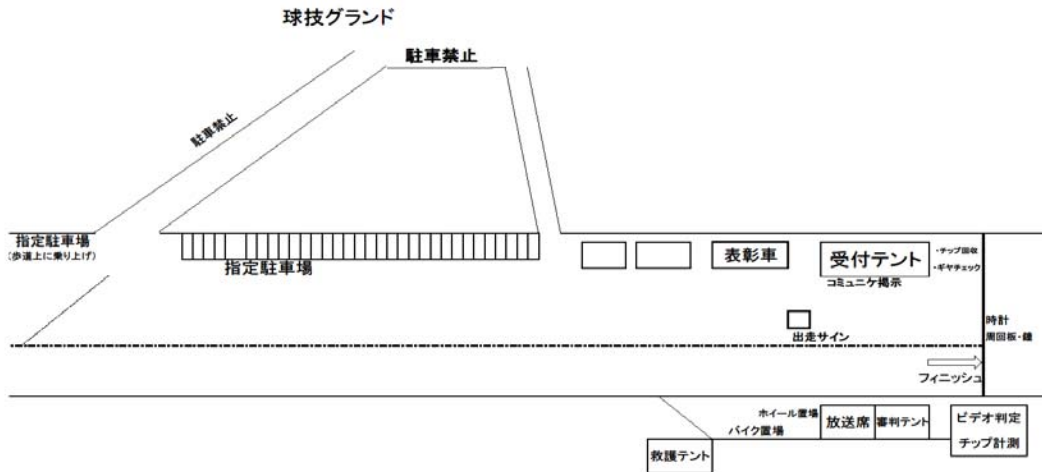
計測タグ「パワータグ」はサイクルコンピュータのセンサーを装着しているホークの**反対側**に取り付けてください。センサーと計測タグを近くに取付けると、どちらも作動しなくなる場合があります。



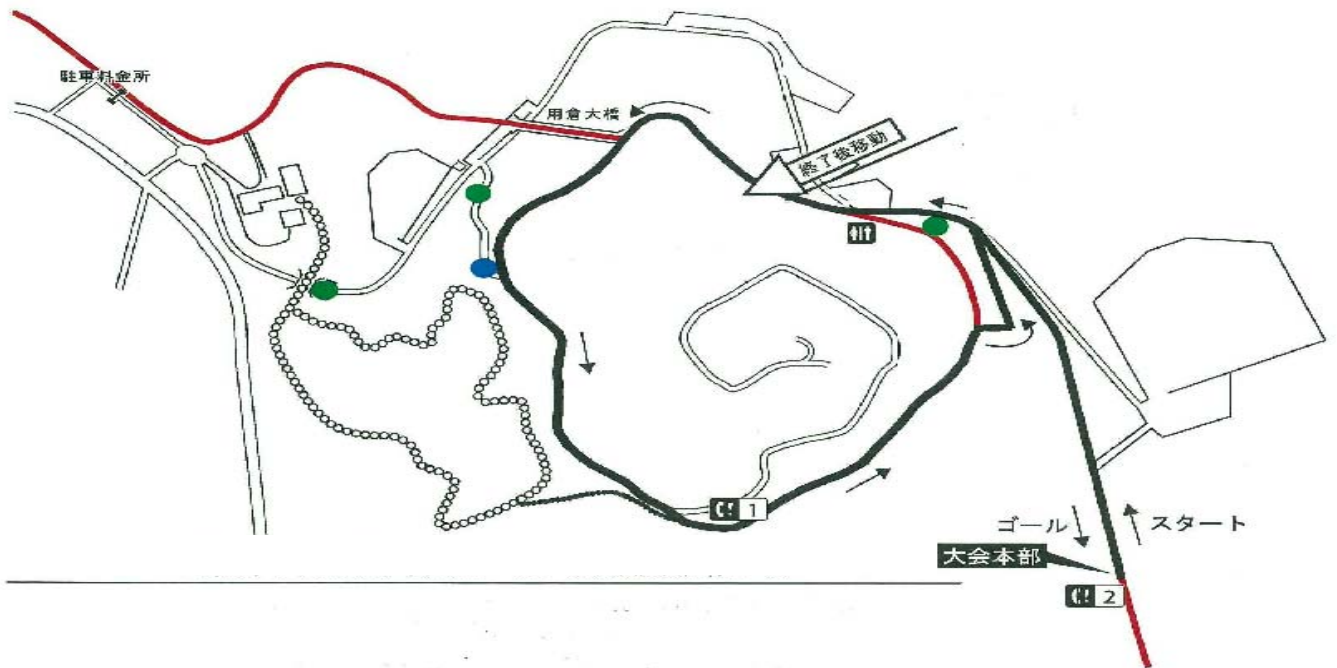
ゼッケンの装着位置



本部エリア ※12.3kmコース使用時のレイアウトです。



3.2km コース図



12.3km コース図

